

LTR-400

YÜKSEK GÜVENLİKLİ KİLİTLEME RÖLESİ


DEMA LTR-400; AG, OG ve YG tesislerinde kullanılmak üzere tasarlanmış; gelişmiş fiziksel ve fonksiyonel özellikleri ile kullanıcıya kolaylık tanıyacak şekilde geliştirilmiş modern bir lockout (kilitleme) rölesidir.

DEMA LTR-400 modeli, DEMALTR010 modelinin geliştirilmiş versiyonudur; Benzer ürünlerden farklı olarak; 4 adet enversör kontağının; kapalı kontağı açma süresi 8 ms olup ve açık kontağın kapama süresi 13 ms olması dolayısıyla sınıfının en hızlısıdır. Birçok mekanik ve ölçüsel iyileştirmelerden geçirilmiştir.



TEKNİK ÖZELLİKLERİ

Besleme Gerilimi	$(110) V_{AC} / (110) V_{DC}$
Besleme Gerilimi Aralığı	$+ \%10 U_{r-aux} / - \%20 U_{r-aux}$
Bekleme Durumu Güç Tüketimi	0 VA / 0W
Maksimum Güç Tüketimi (Harici cihaz beslemesi hariç.)	12.7 V·A (104 mA / 110 VAC modeli) 11.7 W (96 mA / 110 VDC modeli)
Max. anahtarlama gerilimi	$250 V_{AC} / 250 V_{DC}$
Max. anahtarlama akımı: 110 VAC, $\cos\phi = 0.4$ endüktif	10 A (her bir çıkış için)
Max. anahtarlama akımı: 110 VAC, $\cos\phi = 1.0$ rezistif	10 A (her bir çıkış için)
Max. anahtarlama akımı: 110 VDC, $\cos\phi = 0.4$ endüktif	10 A (her bir çıkış için)
Max. anahtarlama akımı: 110 VDC, $\cos\phi = 1.0$ rezistif	10 A (her bir çıkış için)
Çalışma Sıcaklığı	-5°C / +40°C
Depo Sıcaklığı	-5°C to +70°C
İzolasyon Tipi:	50 Hz'de 2KV
Ağırlık	2.3 kg net



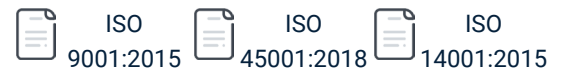
KULLANIM ALANLARI



ÖZELLİKLER

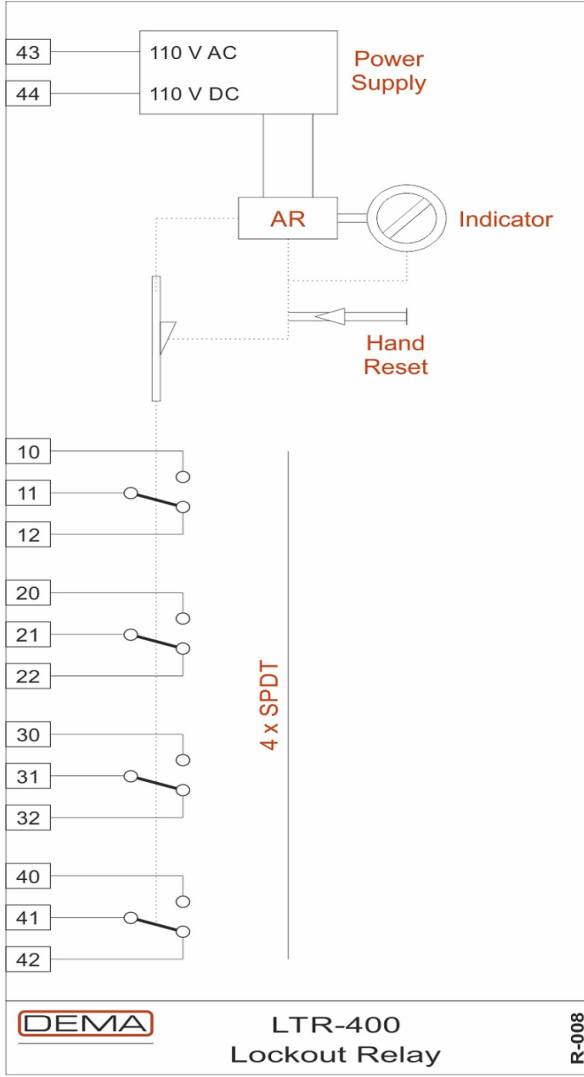
- 110 VAC / 110 VDC modelleri.
- Yüksek güvenilirli mekanik kilitleme ve resetleme mekanizmaları ile besleme kaynağından bağımsız olarak işleyen kesici kilitleme ve kilit çözme özelliği.
- 4 adet SPDT (enversör) çıkış kontağı.
- Besleme kaynağından bağımsız çalışan mekanik kilitleme göstergesi.
- Kapak üzerine entegre IP52 buton ile kapağı açmadan işletilebilme özelliği.
- Yüksek hassasiyetli imalat.
- Kızaklı ve değiştirilebilir iç ünite.
- Toprak sürekliliği ve yüksek işletme güvenliği sağlayan kutu ve iç ünite yapısı.
- Ön yüzde IP52, arka yüzde IP20 koruma sağlayan yeni nesil kutu.

SERTİFİKALAR

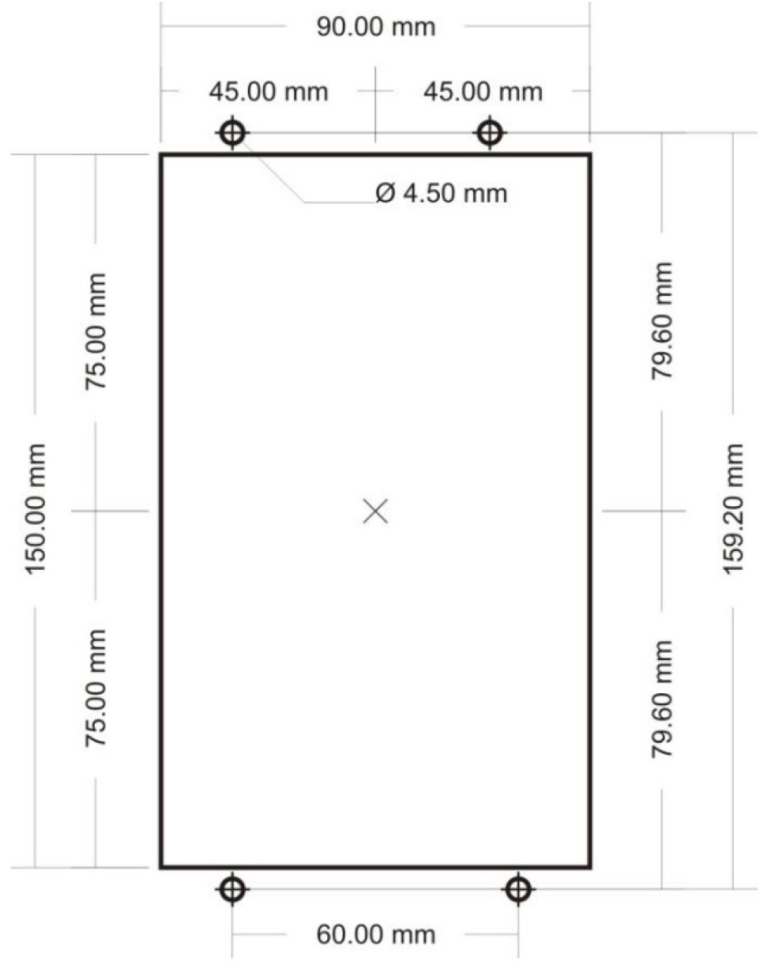


LTR-400 YÜKSEK GÜVENLİKLİ KİLİTLEME RÖLESİ

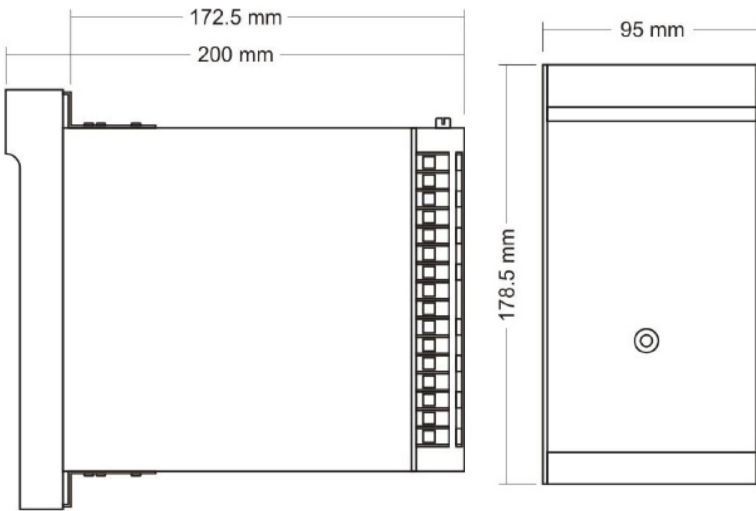
LTR-400 DEVRE ŞEMASI



PANO KESİM ŞEMASI



LTR-400 GENEL ÖLÇÜLER



DEMA RÖLE SAN. ve TİC. A.Ş.

Tel: +90 (216) 352 77 34-35 / Fax: +90 (216) 442 17 95 / info@demarole.com.tr / www.demarole.com.tr

DEMA